

forsa.

Die Schule aus Sicht der Schulleiterinnen und Schulleiter

Gewalt an der Schule und gegen Lehrkräfte

Ergebnisse einer bundesweiten Repräsentativbefragung

Auswertung Nordrhein-Westfalen

forsa. Studiendesign

- Grundgesamtheit:** Schulleiterinnen und Schulleiter allgemeinbildender Schulen in Deutschland
- Stichprobengröße:** 1.311 Schulleiterinnen und Schulleiter (darunter 253 in Nordrhein-Westfalen)
- Erhebungsmethode:** Computergestützte Telefoninterviews (CATI) / Online-Befragung
- Untersuchungszeitraum:** 11. September bis 9. Oktober 2024

forsa.
Ergebnisse für Nordrhein-Westfalen im Detail

Einschätzungen zur Entwicklung von Gewalt in der eigenen Schule

Es schätzen, dass Gewalt – egal, ob körperliche Gewalt, psychische Gewalt bzw. Formen des Mobbing – an ihrer Schule in den letzten fünf Jahren

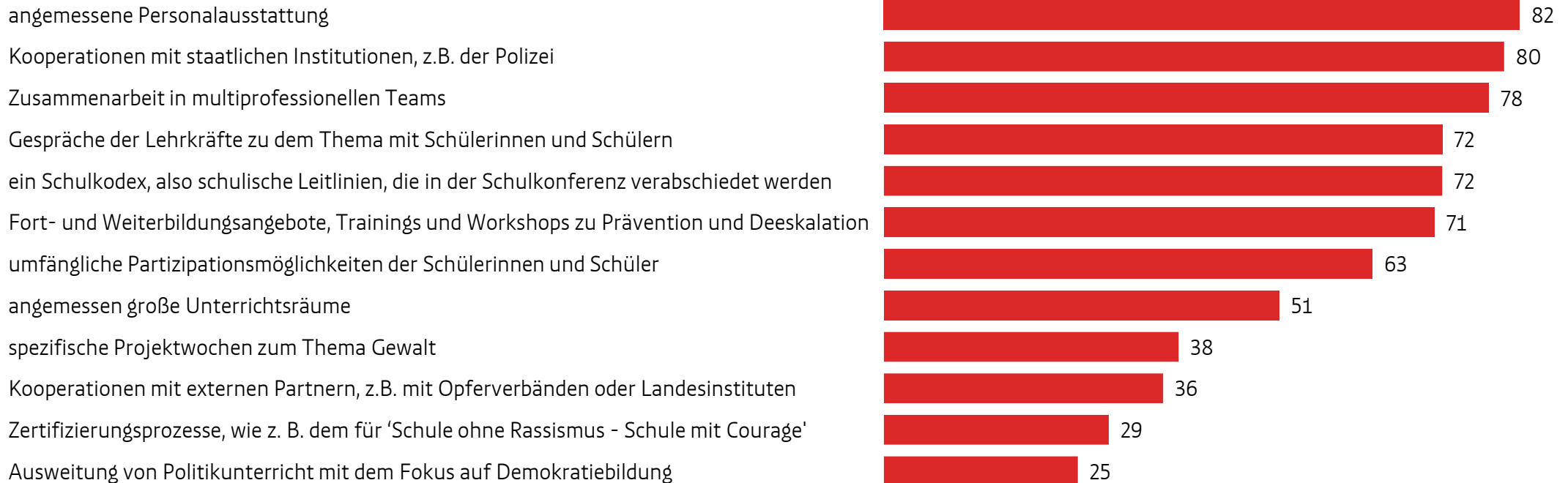


Angaben in Prozent

Die Schule aus Sicht der Schulleiterinnen und Schulleiter | Dezember 2024

Meinungen zu Gewaltpräventionsmaßnahmen

Es halten die Maßnahme zur Gewaltprävention an Schulen für ganz besonders wichtig:

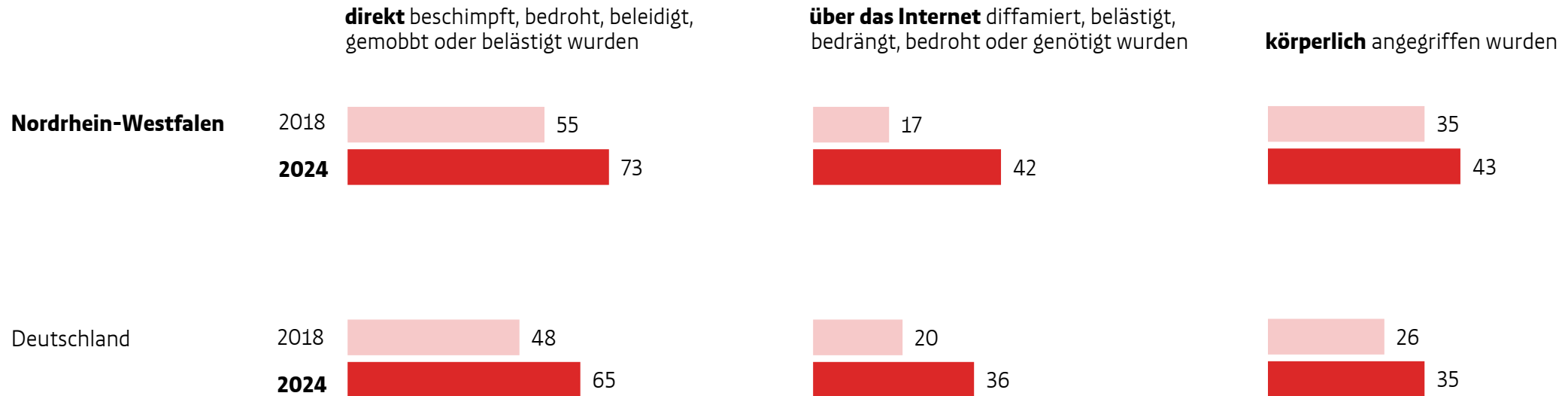


Prozentsumme größer 100, da Mehrfachnennungen möglich | Angaben in Prozent

Die Schule aus Sicht der Schulleiterinnen und Schulleiter | Dezember 2024

Fälle von Gewalt gegen Lehrkräfte an der Schule

Es gab an der Schule in den letzten 5 Jahren Fälle, in denen Lehrkräfte...

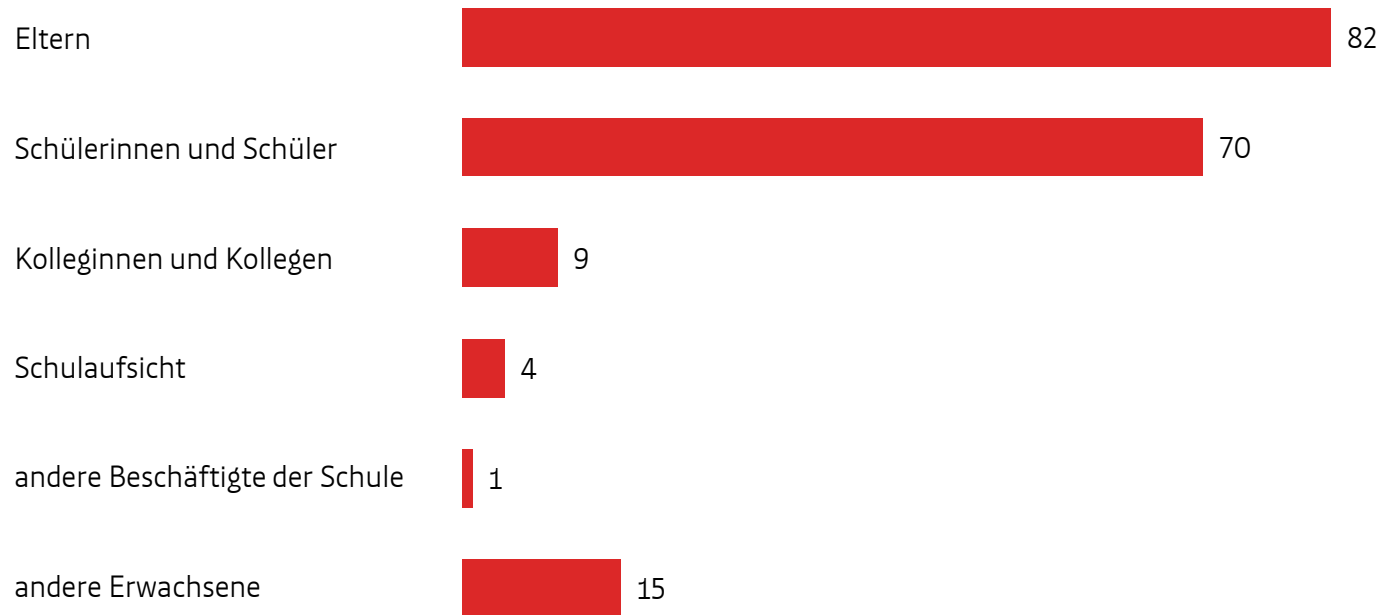


Angaben in Prozent

Die Schule aus Sicht der Schulleiterinnen und Schulleiter | Dezember 2024

Von wem gingen die Fälle direkter psychischer Gewalt gegen Lehrkräfte aus?

Die psychische Gewalt in direkter Begegnung wurde ausgeübt von:



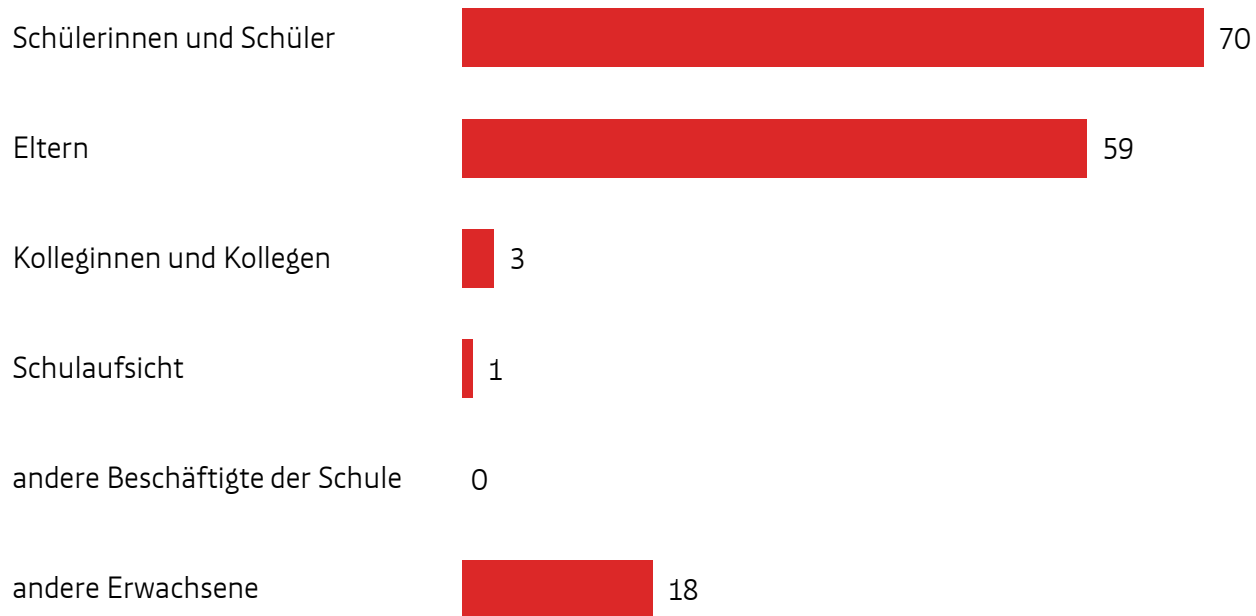
Angaben in Prozent

Basis: Schulleitungen, an deren Schule es in den letzten 5 Jahren direkte Fälle psychischer Gewalt gab; Prozentsumme größer 100, da Mehrfachnennung möglich

Die Schule aus Sicht der Schulleiterinnen und Schulleiter | Dezember 2024

Von wem gingen die Fälle von Mobbing über das Internet aus?

Die psychische Gewalt gegen Lehrkräfte über das Internet wurde ausgeübt von:



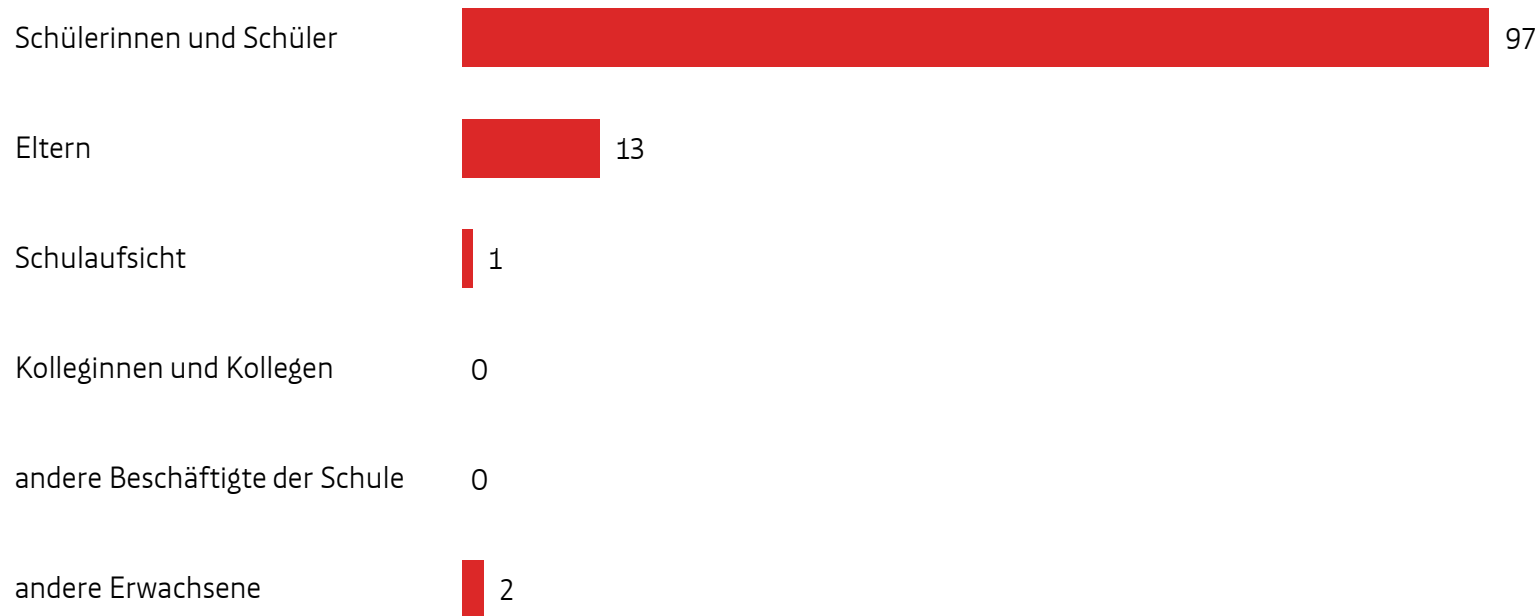
Angaben in Prozent

Basis: Schulleitungen, an deren Schule es in den letzten 5 Jahren Fälle von Mobbing über das Internet gab; Prozentsumme größer 100, da Mehrfachnennung möglich

Die Schule aus Sicht der Schulleiterinnen und Schulleiter | Dezember 2024

Von wem gingen die Fälle von physischer Gewalt gegen Lehrkräfte aus?

Die physische Gewalt wurde ausgeübt von:



Angaben in Prozent

Basis: Schulleitungen, an deren Schule es in den letzten 5 Jahren Fälle von physischer Gewalt gab; Prozentsumme größer 100, da Mehrfachnennung möglich

Die Schule aus Sicht der Schulleiterinnen und Schulleiter | Dezember 2024

forsa
Gesellschaft für Sozialforschung
und statistische Analysen mbH

Gutenbergstr. 2
10587 Berlin

Tel.: +49. 30. 62882-0
Fax: +49. 30. 62882-400
E-Mail: info@forsa.de